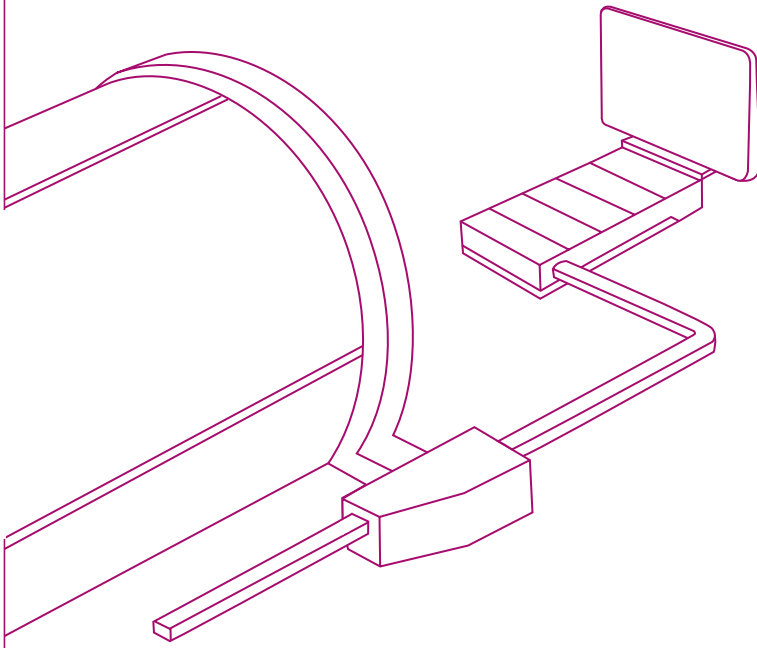
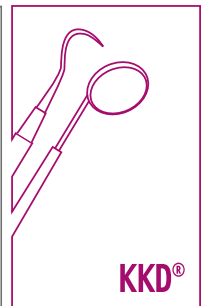


RWT® FILMHALTERSYSTEME FÜR DIE RECHTWINKEL-/PARALLELTECHNIK

*RWT® FILM HOLDER SYSTEMS
FOR THE RIGHT ANGLE-/PARALLELING TECHNIQUE*



CE 0483



KKD®

PRODUKTÜBERSICHT

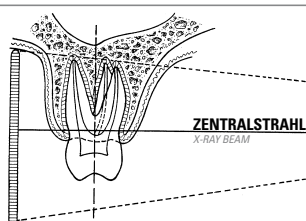
PRODUCT GUIDE

01 | RWT® SETZT MAßSTÄBE IN DER RÖNTGENDIAGNOSTIK

RWT® APPLIES STANDARDS TO THE ROENTGENOGRAPHIC DIAGNOSIS

- Stabilisierung des Röntgenfilms und Schutz vor Deformation
- Exakte und reproduzierbare Positionierung von Röntgenfilm und/oder Speicherfolie
- Nur geringe Mitarbeit des Patienten erforderlich
- Verzerrungsfreie Abbildungen und optimale Abbildungstreue
- Einfache Handhabung
- Signifikant verbesserter Strahlenschutz durch RWT® window-x ray®
- Maximaler Strahlenschutz mit RWT® SAFETY Bissplatten

- Stabilization of the film and protection against deformation
- Exact and reproducible positioning of the film and/or memory foil
- Only little assistance of the patient is necessary
- Distortion free and fully detailed radiographs
- Easy handling
- Significantly improved radiation protection due to RWT® window x-ray®
- Maximum radiation protection with RWT® SAFETY bite blocks



RECHTWINKEL-/PARALLELTECHNIK
RIGHT ANGLE-/PARALLELING TECHNIQUE

RECHTWINKEL- / PARALLELTECHNIK MIT RWT®

Durch die parallele Ausrichtung von Zahnachse und Filmebene trifft der Zentralstrahl die Bildmitte im rechten Winkel.

RIGHT ANGLE- / PARALLELING TECHNIQUE WITH RWT®

The x-ray beam is directed perpendicular to the recording plane of the film which has been positioned parallel to the long axis of the tooth.


KKD® RWT window x-ray® SAFETY Filmhalter-Systeme erfüllen die Anforderungen der Sachverständigen Prüfrichtlinie (SV-RL) Prüfposition [05F05a] für Röntgenfilm- und Speicherfolienaufnahmen gültig in Deutschland seit dem 01.01.2008

Systemmerkmal der RWT®- Filmhaltersysteme:

Es ist bewusst keine feste Verbindung des Visierendes am Tubus vorgesehen. Damit wird die Handhabung der Filmhalter bei der Platzierung im Mund des Patienten wesentlich erleichtert.

A characteristic feature of the RWT® film holder systems:

There is intentionally no firm connection of the aiming ring with the long cone. This facilitates the positioning of the film holder in the mouth of the patient.



Bissplatte Anterior & Posterior mit neuer Klemmnase zur Schonung von Filmen und digitalen Speicherfolien

bite blocks anterior and posterior with new clamping nib for the protection of films and digital image plates

02 | RWT® FILMHALTER für Speicherfolien und Filme

RWT® FILM HOLDER PARTS

**WINDOW
X-RAY®
SAFETY**

Aufnahmen im Frontzahnbereich - radiographs in the anterior region



Führungsstange Anterior
indicator arm anterior
1 St. /pc. REF 05026



Visiering Anterior & Bissflügel
aiming ring anterior & bite wing
30x40 Blende vertikal
window vertical
1 St. /pc. REF 05086



20x30 Blende vertikal
window vertical
1 St. /pc. REF 05088



SAFETY Bissplatte Anterior
bite block anterior
8 St. /pcs. REF 05076

Aufnahmen im Seitenzahnbereich - radiographs in the posterior region



Führungsstange Posterior
indicator arm posterior
1 St. /pc. REF 05027




Visiering Posterior
aiming ring posterior horiz.
30x40 Blende horizontal
window horizontal
1 St. /pc. REF 05090



20x30 Blende horizontal
window horizontal
1 St. /pc. REF 05092



SAFETY Bissplatte, Posterior
bite block posterior
8 St. /pcs. REF 05077



Deutlich erhöhter Patientenkomfort durch Soft-Einfassung zur Verhinderung von Druckschmerzen und Absorption der Austrittsstrahlung durch integrierte Bleisperrschicht!

The Kentzler-Kaschner Dental company has used the new construction of the bite blocks to increase patient comfort, since the innovative soft border avoids and eases pressure pain on the soft tissues.



SAFETY Bissplattensortiment
SAFETY bite block assortment
Anterior & Posterior
je/ea. 4 St./pcs. REF 05078S

Führungsstangen:
sterilisierbar
Indicator arms:
sterilisable

Window x-ray®Visierringe:
wisch- und sprühdesinfizierbar
Aiming rings „window x-ray“:
wipe- and spray disinfectable

SAFETY Bissplatten:
sterilisierbar
Bite blocks:
sterilisable

KKD® RWT Window x-ray für Bißflügelaufnahmen

Bissflügelaufnahmen - bite wing radiographs



Führungsstange Bissflügel
indicator arm bite wing
1 St. /pc. REF 05028



Visiering, Bissflügel
aiming ring, bite wing
30x40 Blende horizontal
window horizontal
1 St. /pc. REF 05086
Weitere Blenden /windows:
30x40 vertikal REF 05087
20x30 horizontal REF 05088
20x30 vertikal REF 05089



Bissplatten-Bissflügel
bite blocks-bite wing
sterilisierbar *sterilisable*
für 3x4 Filme
for film size 3x4
8 St. /pcs.
REF 05114

für 27x54 Filme
for film size 27x54
8 St. /pcs.
REF 05115

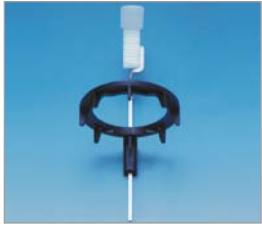
für 2x3 Filme
for film size 2x3
8 St. /pcs.
REF 05116

Führungsstangen:
sterilisierbar
Indicator arms:
sterilisable

Window x-ray®Visierringe:
wisch- und sprühdesinfizierbar
Aiming rings „window x-ray“:
wipe- and spray disinfectable

Bissplatten „steri“:
sterilisierbar
Bite blocks „steri“:
sterilisable

Aufnahmen im Frontzahnbereich - radiographs in the anterior region



Führungsstange Anterior
indicator arm anterior
1 St. /pc. REF 05026



Visiering
aiming ring
Anterior & Bissflügel
anterior & bite wing
1 St. /pc. REF 05123




Bissplatte, Anterior
bite block, anterior
sterilisierbar sterilisable
8 St. /pcs. REF 05110
desinfizierbar disinfected
25 St. /pcs. REF 05018



Bissplatte Anterior & Posterior mit neuer Klemmnase zur Schonung von Filmen und digitalen Speicherfolien

Aufnahmen im Seitenzahnbereich - radiographs in the posterior region



Führungsstange Posterior
indicator arm posterior
1 St. /pc. REF 05027




Visiering, Posterior & Endo
aiming ring posterior & Endo
1 St. /pc. REF 05124



Bissplatte, Posterior
bite block, posterior
sterilisierbar sterilisable
8 St. /pcs. REF 05111
desinfizierbar disinfected
25 St. /pcs. REF 05019

bite blocks anterior and posterior with new clamping nib for the protection of films and digital image plates

Endo-Messaufnahmen bei Wurzelkanalbehandlungen - Endometric radiographs



Führungsstange Endo
indicator arm Endo
1 St. /pc. REF 05122



Visiering, Endo & Posterior
aiming ring Endo & posterior
1 St. /pc. REF 05124



Bissplatten, Endo
Endo bite blocks
sterilisierbar sterilisable

| | | |
|---|--|--|
| Endo Anterior R/OK oder L/UK und L/OK oder R/UK R/upper or L/lower and L/upper or R/lower je/ea. 2 St. /pcs. REF 05119 | Endo Posterior R/OK oder L/UK und L/OK oder R/UK R/upper or L/lower and L/upper or R/lower je/ea. 2 St. /pcs. REF 05120 | Endo Sortiment bite block assort. Anterior + Posterior je/ea. 1 St. /pc. REF 05121S |
|---|--|--|

Bissflügelaufnahmen - bite wing radiographs



Führungsstange Bissflügel
indicator arm bite wing
1 St. /pc. REF 05028



Visiering, Bissflügel & Anterior
aiming ring, bite wing & anterior
1 St. /pc. REF 05123



Bissplatten-Bissflügel
bite blocks-bite wing
sterilisierbar sterilisable

| | | |
|--|--|--|
| für 3x4 Filme for film size 3x4 8 St. /pcs. REF 05114 | für 27x54 Filme for film size 27x54 8 St. /pcs. REF 05115 | für 2x3 Filme for film size 2x3 8 St. /pcs. REF 05116 |
|--|--|--|

Abb. nicht maßstabgetreu!

Führungsstangen:
sterilisierbar
Indicator arms:
sterilisable

Visieringe „Standard“:
sterilisierbar
Aiming rings „Standard“:
sterilisable

Bissplatten „steri“:
sterilisierbar
Bite blocks „steri“:
sterilisable

Bissplatten „regular“:
nur kalt desinfizierbar
Bite blocks „regular“:
only cold disinfected

ARBEITSSTATIONEN FÜR RWT® FILMHALTERSYSTEME | 04

WORKSTATIONS FOR RWT® FILM HOLDER SYSTEMS

RWT® FILMHALTERABLAGE

X-RAY BASE

Platzsparende Filmhalterbasis zur Ablage vorgesteckter RWT Filmhalter - auch für Fremdfabrikate geeignet.
- Wandmontage
Stabile Ausführung - made in Germany
inkl. Befestigungsmaterial
- wischdesinfizierbar
Abmessungen: ca. 600 mm x 150 mm

RWT® Filmhalterablage unbestückt
REF 05055

*Space saving film holder base for storing mounted RWT® film holder - also suitable for other brands.
Wall-mounting. Stable design - made in Germany - incl. mounting parts
- wipe disinfectable .
Dimensions approx. 600 mm x 150 mm*

*RWT® workstation unfurnished
REF 05055*



Bestückungsbeispiele
examples



RWT® STARTERKIT MADE IN GERMANY

Inhalt: 1 St. Führungsstange "Universal", 1 St. Visiererring "Duo", je 2 St. Bißplatten "Anterior" und "Posterior" REF 05041S

Einzel:

1 Führungsstange "Universal" REF 05027
1 Visiererring "Duo" REF 05040
1 Pkg. mit 8 Stück Bißplatten "Anterior" - grün REF 05094
1 Pkg. mit 8 Stück Bißplatten "Posterior" - grün REF 05095



RWT Radiographic System

Contents: 1 pc. indicator arm "Universal", 1 pc. aiming ring "Duo", each 2 pcs. bite blocks "anterior" and "posterior" REF 05041S

Individuals:

1 pc. indicator arm "Universal" REF 05027
1 pc. aiming ring "Duo" REF 05040
1 pkg. with 8 pcs. bite blocks "anterior" - green REF 05094
1 pkg. with 8 pcs. bite blocks "posterior" - green REF 05095

Leitfaden zur Rechtwinkel- / Paralleltechnik mit zahlreichen Abbildungen und Anwendungsbeispielen, 32 Seiten.

Manual to the Right Angle-/ Paralleling technique with numerous pictures and illustrative examples, 32 pages.

REF 05005



RÖNTGENFILM Lupenbetrachter

X-RAY VIEWER

X-RAY Viewer Lupenbetrachter

(2-fache Vergrößerung) wird zusammen mit einem Licht-Röntgenfilmbetrachter eingesetzt. Der schwarze Plastikkörper mit matter Innenfläche hält unerwünschten Lichteinfall ab. Durch Vergrößerung und stärkeren Hell-/ Dunkel-Kontrast sind deutlichere Bildinformationen gegeben. Herausnehmbare Glaslinse - leicht zu reinigen. Gewicht: 280 g.

X-RAY VIEWER

Black ABS-plastic with mat inner surface and removable glasslens. It prevents disturbing light. Magnifies the x-ray twice to obtain the total information of the x-ray. Weight: 280 g

REF 05102



HILFSMITTEL für die Halbwinkeltechnik

AUXILIARIES

Filmhalter für die Halbwinkeltechnik

Film holder for the bisecting technique

3 Stück/ pcs. REF 05199



05 | RWT® FILMHALTER SORTIMENTE

RWT® FILM HOLDER ASSORTMENTS

RWT® WINDOW X-RAY® SAFETY



SAFETYEDITION II - Instrumentensatz Standard

2 Führungsstangen Posterior, 1 Führungsstange Anterior, 2 Visierringe Posterior 3x4, 1 Visierring Anterior 3x4, je 4 SAFETY und Standard Bissplatten Anterior und Posterior

REF 05060S

SAFETY EDITION II - instrument set standard

2 indicator arms posterior, 1 indicator arm anterior, 2 aiming rings posterior 3x4, 1 aiming ring anterior 3x4, ea. 4 SAFETY and Standard bite blocks anterior and posterior

REF 05060S



SAFETY EDITION II - Instrumentensatz "PLUS"

2 Führungsstangen Posterior, 1 Führungsstange Anterior, 2 Visierringe Posterior 3x4, 1 Visierring Posterior 2x3, je 1 Visierring Anterior 3x4 und 2x3, je 4 SAFETY und Standard Bissplatten Anterior und Posterior

REF 05061S

SAFETY EDITION II - instrument set standard „Plus“

2 indicator arms posterior, 1 indicator arm anterior, 2 aiming rings posterior 3x4, 1 aiming ring posterior 2x3, ea. 1 aiming ring anterior 3x4 and 2x3, ea. 4 SAFETY and Standard bite blocks anterior and posterior

REF 05061S

Instrumentensatz für Bissflügelaufnahmen

1 Führungsstange, 1 Visierring, 2 Bissplatten 3x4, 1 Bissplatte 2x3, 1 Bissplatte 27x54

REF 05079S

Instrument set for bite wing radiographs

1 indicator arm, 1 aiming ring, 2 bite blocks 3x4, 1 bite block 2x3, 1 bite block 27x54

REF 05079S

Überreicht von Ihrem Dental-Depot:

RWT® Standard



Instrumentensatz für Standard- und Bissflügelaufnahmen

4 Führungsstangen, 4 Visierringe, 18 Bissplatten

RWT® regular REF 05011S

RWT® steri REF 05006S

Instrumentensatz für Standardaufnahmen ohne Bissflügel

3 Führungsstangen, 3 Visierringe, 14 Bissplatten

RWT® regular REF 05012S

RWT® steri REF 05009S

Instrumentensatz für Bissflügelaufnahmen

1 Führungsstange, 1 Visierring, 2 Bissplatten 3x4, 1 Bissplatte 2x3, 1 Bissplatte 27x54

RWT® steri REF 05107S

Instrument set for standard and bite wing radiographs

4 indicator arms, 4 aiming rings, 18 bite blocks

RWT® regular REF 05011S

RWT® steri REF 05006S

Instrument set for standard radiographs without bite wing

3 indicator arms, 3 aiming rings, 14 bite blocks

RWT® regular REF 05012S

RWT® steri REF 05009S

Instrument set for bite wing radiographs

1 indicator arm, 1 aiming ring, 2 bite blocks 3x4, 1 bite block 2x3, 1 bite block 27x54

RWT® steri REF 05107S



RWT® Endo Instrumentensatz für Messaufnahmen bei Wurzelkanalbehandlungen

2 Führungsstangen, 2 Visierringe, 6 Bissplatten

RWT® steri REF 05118S

RWT® Endo Nachrüstset

1 Führungsstange, 4 Bissplatten (ein Posterior Visierring aus dem Standard oder window x-ray® Filmhaltersystem muss vorhanden sein)

RWT® steri REF 05125S

RWT® Endo instrument set for Endometric radiographs during Endodontic treatment

2 indicator arms, 2 aiming rings, 6 bite blocks

RWT® steri REF 05118S

RWT® Endo Reassortment Kit

1 indicator arm, 4 bite blocks (one posterior aiming ring out of the RWT standard or window x-ray® instrument set has to be available)

RWT® steri REF 05125S

